

به نام خدا

راهنمای استفاده از کتابخانه دیجیتال دانشگاه علوم پزشکی بیه
ارائه دهنده:

ناصر کمال الدینی

کارشناس ارشد کتابداری و اطلاع رسانی
کتابخانه مرکزی دانشگاه

دسترسی به کتابخانه دی جی تال دانشگاه علوم پزشکی به
از داخل دانشگاه از طریق ادرس

امکان <http://www.centlib.mubam.ac.ir/>

پذیر می باشد، دسترسی از بیرون از دانشگاه از طریق
همین ادرس و با استفاده از vpn می باشد

صفحه کتابخانه دیجیتال دانشگاه علوم پزشکی بهم

ریاست دانشگاه - معاونین - دانشکده ها - کتابخانه های تابعه - کتابخانه مرکزی

کتابخانه دیجیتال دانشگاه علوم پزشکی بهم



دریافت کتابخانه راهنمای منابع دسترسی به منابع دیجیتال دسترسی به منابع دیجیتال دسترسی به منابع دیجیتال دسترسی به منابع دیجیتال دسترسی به منابع دیجیتال دسترسی به منابع دیجیتال

دسترسی به منابع دیجیتال / دسترسی به منابع دیجیتال

راهنمای اتصال به منابع اطلاعاتی (Vpn)

جهت دریافت فایل راهنما کلیک نمایید.

راهنمای کار با Vpn

جهت دریافت فایل راهنما کلیک نمایید.

۱۳۹۸/۰۱/۲۹

راهنمای نصب و استفاده از VPN جهت دسترسی به کتابخانه دیجیتالی از بیرون از دانشگاه

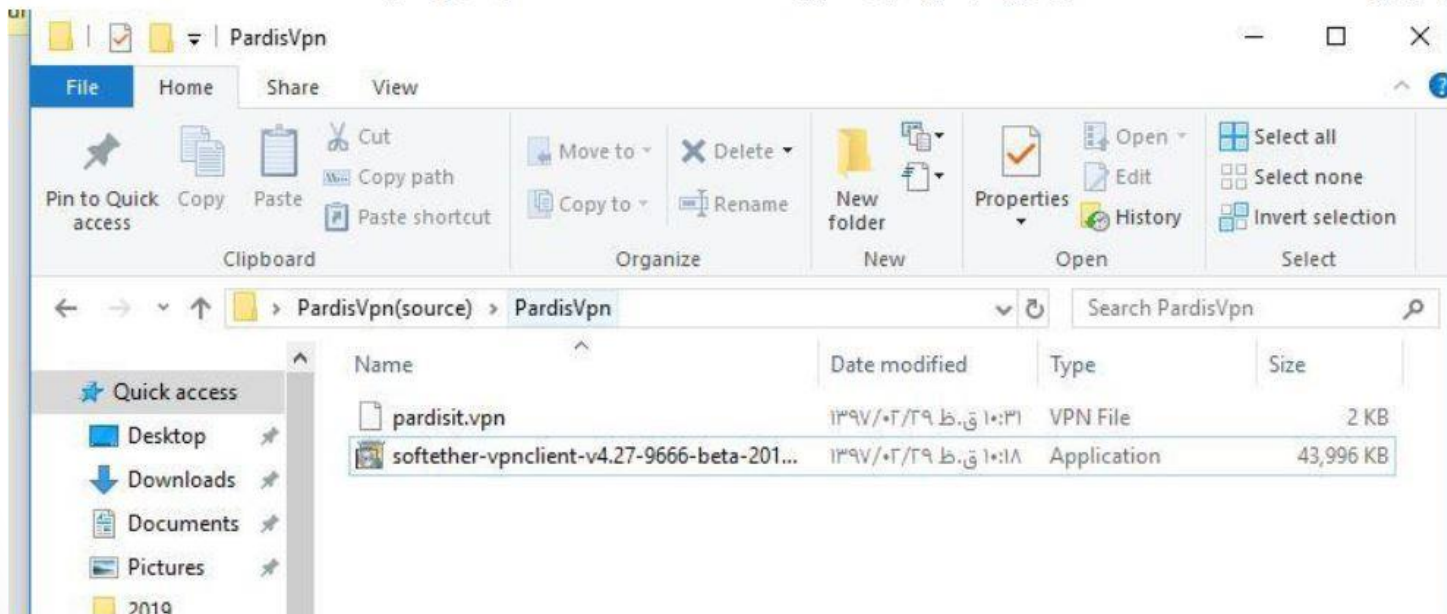
۱- ابتدا از طریق لینک زیر نرم افزار vpn را دریافت کنید.

[ftp://217.219.29.106:33/PardisVpn\(source\).zip](ftp://217.219.29.106:33/PardisVpn(source).zip)

۲- بعد از دریافت فایل را از حالت فشرده باز کنید.





۳- سپس پوشه PardisVpn(source) را باز کنید و فایل نصبی softether-vpnclient را اجرا کنید.




۴- مراحل نصب را طبق تصاویر انجام دهید

SoftEther VPN Setup Wizard (Version 4.27.9666) ×

Welcome to the SoftEther VPN Setup Wizard 

 **Extremely Powerful Open-Source VPN Software.**

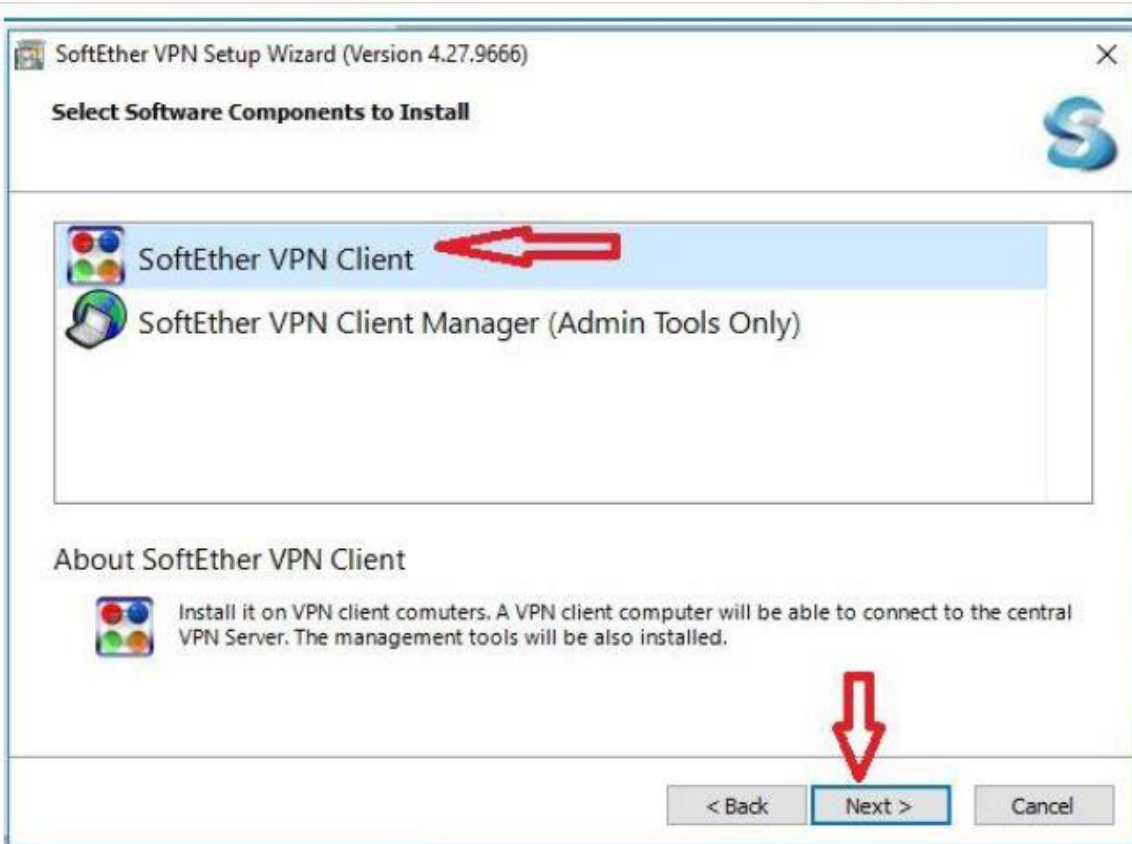
SoftEther VPN is freeware developed at University of Tsukuba, Japan. High-performance VPN with the ultimate compatibilities to many devices. Windows, Mac, smartphones, tablets (iPhone, iPad, Android, Windows RT) and Cisco or other VPN routers are supported. SoftEther VPN also accepts OpenVPN and MS-SSTP VPN clients.

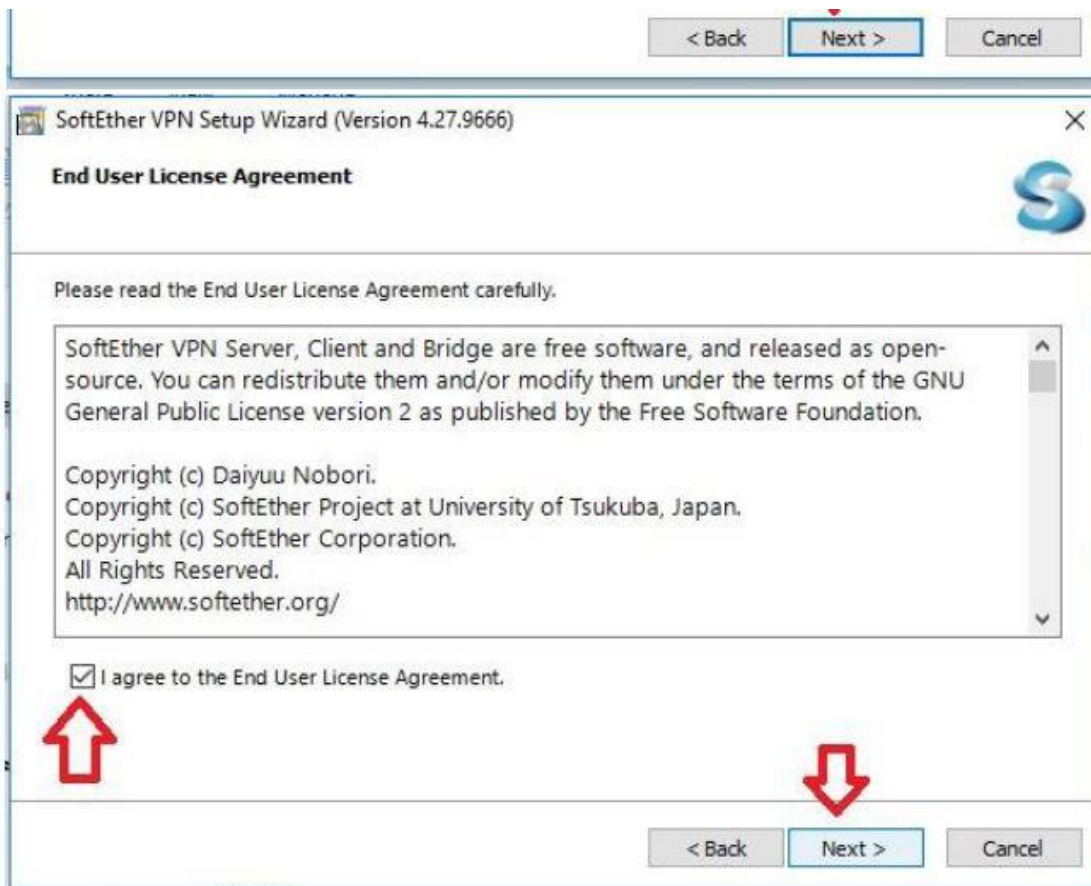


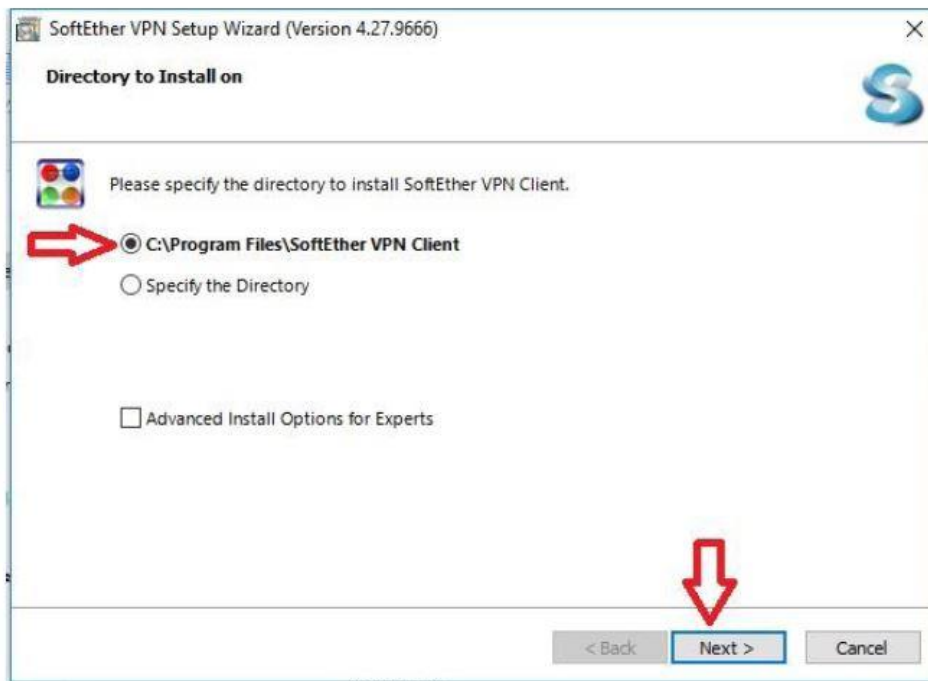
< Back **Next >** Cancel

SoftEther VPN Setup Wizard (Version 4.27.9666) ×

Select Software Components to Install 





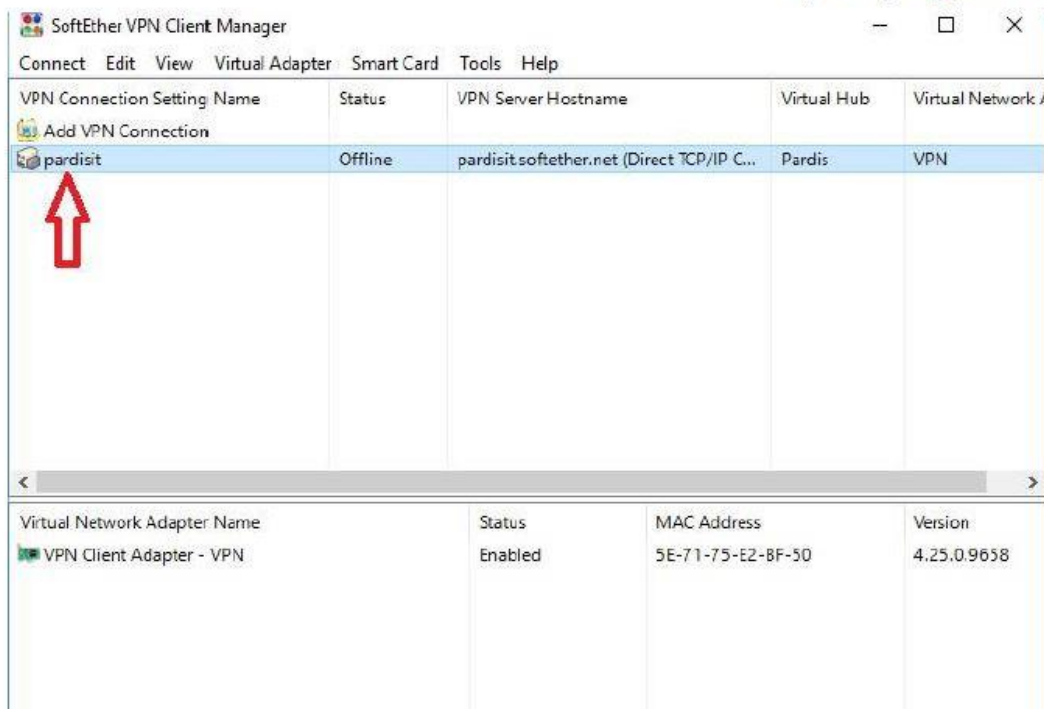


پس از کلیک بروی Next نصب نرم افزار شروع می شود و بعد از اتمام نصب دکمه Finish را کلیک نمایید.

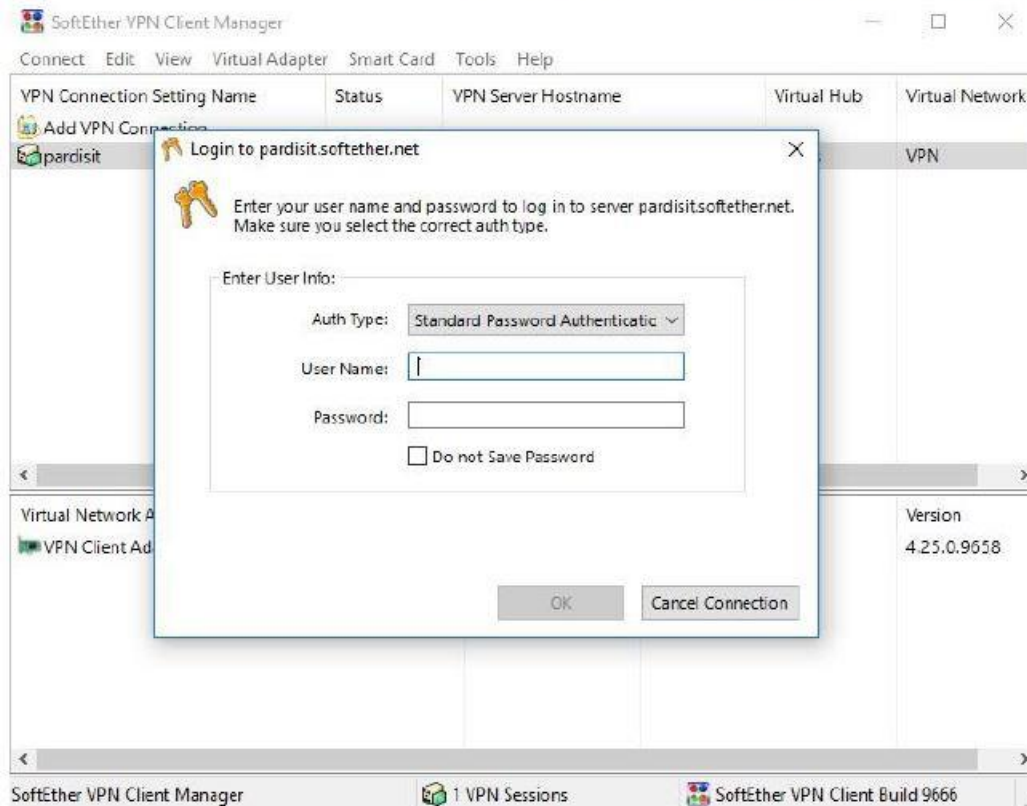
۵- مجدد پوشه PardisVpn(source) را باز کنید و فایل دیگر pardisit.vpn را اجرا کنید.

۶- بعد از اجرای فایل pardisit.vpn بطور اتوماتیک نرم افزار SoftEther VPN Client Manager اجرا می شود.

۷- بروی گزینه pardisit دبل کلیک کنید.



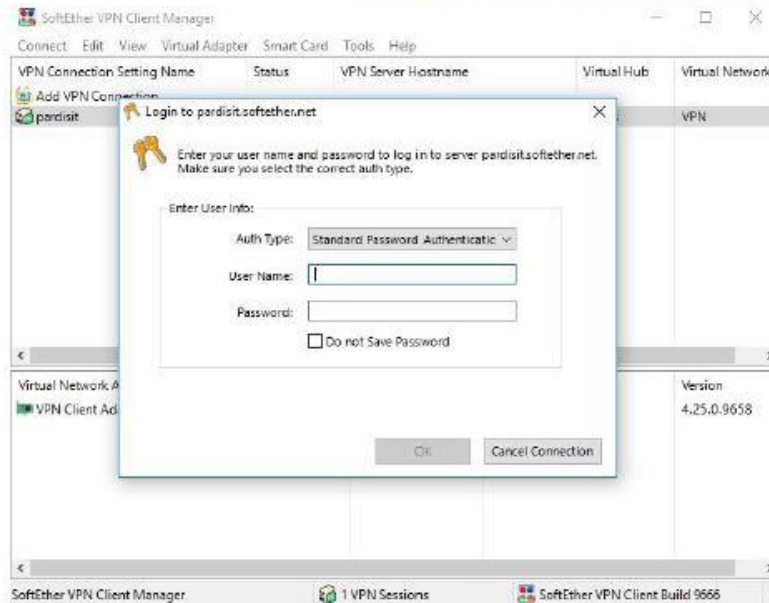
۸- یوز و پسورد خود را وارد کنید و بروی دکمه OK کلیک نمایید



در پایان شما به منابع الکترونیک دسترسی دارید.

نکته: در فرآیند نصب نرم افزار حتماً به اینترنت متصل باشید.

۸- یوز و پسورد خود را وارد کنید و بروی دکمه OK کلیک نمایید



در پایان شما به منابع الکترونیک دسترسی دارید.

نکته: در فرآیند نصب نرم افزار حتماً به اینترنت متصل باشید.

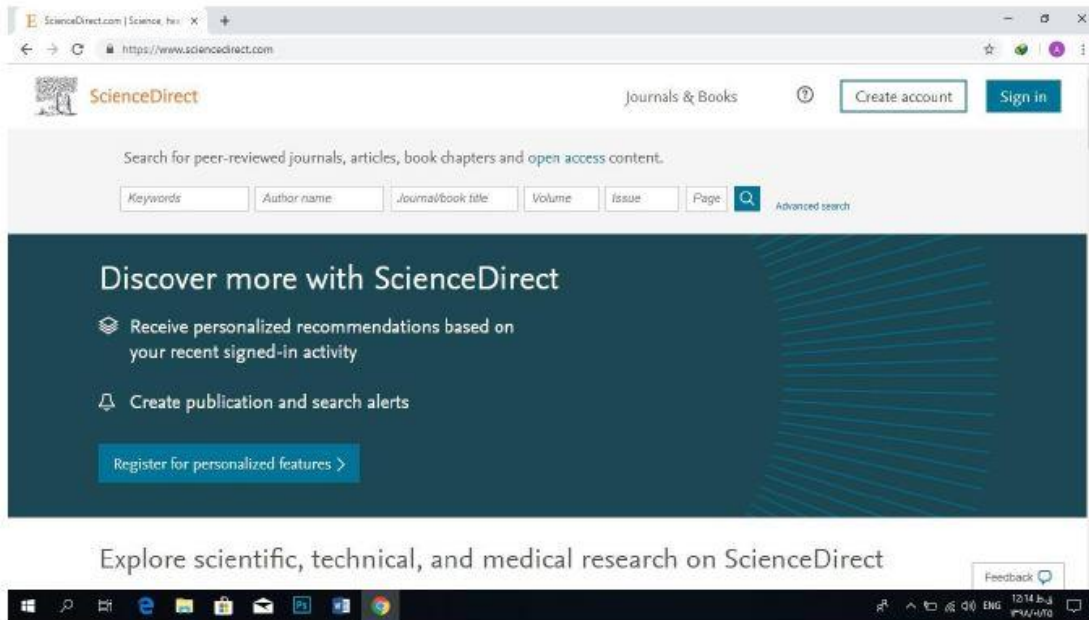
جهت دریافت یوزر پسورد خود پس از تایید معاونت تحقیقات و فن آوری دانشگاه به مرکز فناوری مجموعه شماره ۲

مراجعه نمایید.

بعد از نصب vpn مراحل
استفاده از آن به این شکل می
باشد

راهنمای کار با VPN

قبل از اتصال به VPN



اجرای vpn

The screenshot shows the SoftEther VPN Client Manager interface. A context menu is open over the 'pardisit' connection, which is currently 'Offline'. A red arrow points to the 'Connect' option in the menu.

| VPN Connection Setting Name | Status | VPN Server Hostname | Virtual Hub | Virtual Network A |
|-----------------------------|---------|--|-------------|-------------------|
| pardisit | Offline | pardisit.softether.net (Direct TCP/IP C... | Pardis | VPN |

| Virtual Network | MAC Address | Version |
|-----------------|-------------------|-------------|
| VPN Client | 5E-71-75-E2-BF-50 | 4.25.0.9658 |

VPN Client Manager | Not Connected | SoftEther VPN Client Build 9666

| VPN Connection Setting Name | Status | VPN Server Hostname | Virtual Hub | Virtual Network A |
|-----------------------------|-----------|---|-------------|-------------------|
| Add VPN Connection | | | | |
| pardisit | Connected | pardisit.softether.net (Direct TCP/IP C.. | Pardis | VPN |

| Virtual Network Adapter Name | Status | MAC Address | Version |
|------------------------------|---------|-------------------|-------------|
| VPN Client Adapter - VPN | Enabled | 5E-71-75-E2-8F-50 | 4.25.0.9658 |

SoftEther VPN Client Manager | 1 VPN Sessions | SoftEther VPN Client Build 9666

بعد از اتصال به VPN

The screenshot shows the ScienceDirect website interface. At the top right, there is a language selector button with the Persian text "زبان فارسی" (Persian Language) and a blue globe icon. A red arrow points to this button. Below the navigation bar is a search bar with the text "Search for peer-reviewed journals, articles, book chapters and open access content." and several input fields for "Keywords", "Author name", "Journal/book title", "Volume", "Issue", and "Page".

ScienceDirect Journals & Books Create account Sign in

Search for peer-reviewed journals, articles, book chapters and open access content.

Keywords Author name Journal/book title Volume Issue Page Advanced search

More than 1 million researchers are already using
ScienceDirect Recommendations

Our free *Recommendations* service uses machine learning and your online activity to suggest research tailored to your needs

Start receiving recommendations >

Explore scientific, technical, and medical research on ScienceDirect

Feedback

بعد از طی مراحل فوق پایگاههای
اطلاعاتی pub web of science,,
med,, ovid,,scopus,, uptodate,,
و سایر پایگاههایی که عکس لوگوی آنها
در صفحه موجود می باشد در دسترس و
قابل استفاده می باشد

Database

UpToDate®

Scopus

Ovid®

PubMed

Web of Science



Clarivate
Analytics
Journal Citation Reports
JCR

ClinicalKey®
Lead with answers.

Google Scholar

Clarivate
Analytics

E-Books

ANATOMY.TV
POWERED BY PRIMAL PICTURES

ScienceDirect

Wiley Online Library

ClinicalKey®



درباره کتابخانه

راهنمای منابع

دسترسی بوسیله Vpn

کارگاههای آموزشی


از کتابدار بپرس

منابع الکترونیک-نوع منبع

منابع الکترونیک-الفبایی



اخبار



Springer

GigaPaper.ir

۱۳۹۹/۰۲/۱۴

دسترسی رایگان به ۴۰۸ عنوان کتاب
انتشارات Springer

دسترسی رایگان به ۴۰۸ عنوان کتاب انتشارات
Springer
ادامه خیر



دسترسی به پایگاه از طریق آدرس جدید

۱۳۹۹/۰۳/۰۲

امکان دسترسی مستقیم به نسخه جدید
PubMed

امکان دسترسی مستقیم به نسخه جدید PubMed
ادامه خیر



۱۳۹۹/۰۹/۲۲

برگزاری کارگاه

برگزاری کارگاه انتخاب مجلات معتبر و شناخت
مجلات جعلی
ادامه خیر

صفحه کتابخانه دی جی تال در بالا شامل تعدادی تب مختلف از جمله :
درباره کتابخانه- راهنمای منابع- دسترسی بوسیله vpn- کارگاههای
آموزشی- از کتابدار پرس- منابع الکترونیکی می باشد

در تب راهنمای منابع راهنمای استفاده از پایگاههای
مختلف موجود در کتابخانه بصورت pdf جهت استفاده
اساتید و دانشجویان محترم قرار داده شده است.

ممنون از توجه

شما